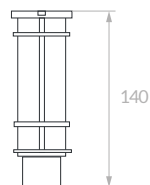
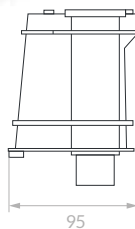
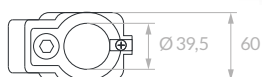


# VULCANO®

ACCESORIOS PARA PISCINAS, HIDROMASAJES Y TRATAMIENTO DE AGUA

## MANUAL DE INSTRUCCIONES

### ANCLAJE DUCHA



ANCLAJE PARA DUCHA BASTÓN

COD. 104002

# Anclaje para ducha bastón

Éste anclaje permite fijar la ducha al piso, teniendo en cuenta la puesta a tierra para brindar seguridad a los usuarios. Al mismo tiempo, actúa como accesorio de conexión, con el conducto que va hacia la red domiciliaria de agua.

## INSTRUCCIONES DE INSTALACIÓN

1. Limpiar y nivelar el terreno donde se desea instalar la ducha, y compactar en caso de ser necesario.
2. Sobre el caño de la ducha, coloque la base vista AISI del anclaje, hasta que la misma quede cercana a la llave de paso de la ducha.
3. En el caño de la ducha, colocar teflón o sellador sobre el extremo roscado.
4. Desplazar hacia abajo el taco de ajuste de anclaje, por medio del tornillo fijador.
5. Enroscar el anclaje a la ducha, hasta tener la certeza de que el conjunto quedó perfectamente sellado.
6. Atornillar el tornillo fijador, hasta que el taco de ajuste quede firme.
7. En la parte inferior del inserto de bronce ubicado en la base de anclaje, enroscar un codo de polipropileno macho-hembra de 1/2 sellado con teflón o sellador de rosca.
8. Desde el codo, extender el conducto hasta la red domiciliaria de agua. Instalar una llave de paso sobre dicha extensión.
9. Presentar el conjunto “ducha / base de anclaje” en el lugar escogido, ayudarse con un trípode provisorio. Tener en cuenta que:
  - a. La parte superior del anclaje coincida con el nivel de la vereda.
  - b. La orientación del rociador de la ducha, apunte correctamente.
  - c. El cuerpo de la ducha quede vertical antes de fijar.
10. Por último, para fijar la ducha al piso, es necesario realizar un encofrado de un tamaño mínimo de 30 x 30 cm de superficie y 20 cm de profundidad para luego llenar de concreto y dejar fraguar.



**PRECAUCIÓN:** Proteger el sistema ante posibles descargas eléctricas. La base de anclaje cuenta con un borne de conexión a tierra, para conectar el sistema de descarga: jabalina, morcetos, cable y terminales normalizados (material no provisto).